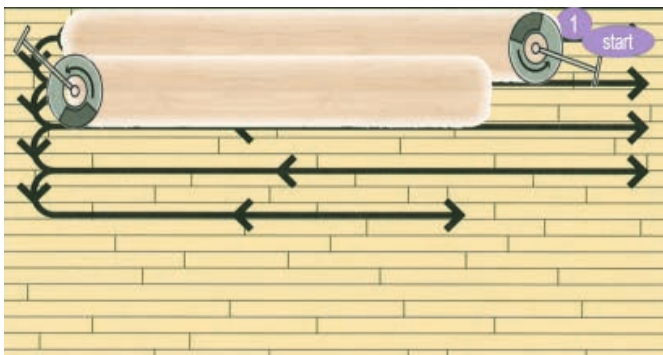




Ausgestattet mit dem Power Drive bietet der Teller-schleifer Quadro / Vario herausragende Ergebnisse beim Schleifen von rohem Holz. Durch die 4 angetriebenen Teller mit seinen Schleifscheiben (Ø 150 mm) ermöglicht er ein richtungsfreies Schleifen.

### Das Schleifen:

Der Schliff des Fußbodens wird in mehreren Schleifgängen durchgeführt, bei dem immer die gesamte Fläche geschliffen werden muss. Für ein bestmögliches Ergebnis muss der Boden etappenweise abgeschliffen werden, wobei das Schleifmittel mit jedem Schliff feiner werden muss. Die Feinschliffe dienen ausschließlich der Beseitigung der Schleifspuren des Grobschliffs. Mit dem ersten, groben Schleifmittel soll die alte Beschichtung abgetragen und die Oberfläche geebnet werden. Der Boden wird langsam Bahn für Bahn nebeneinander mit etwas Überlappung gleichmäßig von einer Zimmerseite zur anderen geschliffen. Diese sollte etwa 5-10 cm mit der vorherigen Bahn überlappen. Wenn alle alten Farben oder Beschichtungen entfernt sind, wird zum nächsten Schleifgang gewechselt.



**Mit den richtigen Maschinen ist die Parkettrenovierung ideal für Selbstermacher.**



### Wissenswertes zur Vorbereitung:

- Das Tapezieren und Streichen der Decken sollte abgeschlossen sein.
- Die Auflage des vorhandenen Fußbodenbelags muss ausreichend dick sein.
- Entfernen Sie die Sockelleisten.
- Versenken Sie alle hervorstehenden Nägel/Stifte.
- Fixieren Sie ggf. lose Parkettstäbe.
- Saugen Sie den Fußboden vor Schleifbeginn gründlich ab.

**Besuchen Sie uns auf:**



@rentas.mietgeraete



@rentas\_mietgeraete



@rentas.mietgeraete

**Mit den richtigen Maschinen funktioniert es problemlos...  
...und Ihr Parkett wird wieder wie neu!**



**RENTAS**  
Mietgeräte

# Schneller, besser, leichter - mit Profimaschinen!

## Tellerschleifer Quadro / Vario, Ø ca. 400 mm



Diese Maschine ist zum Schleifen, Polieren und Ölen von Holzböden geeignet. Mit dem angetriebenen Schleifteller Power Drive kann richtungsfrei mit doppelter Geschwindigkeit gearbeitet werden. Unter Verwendung von Keramik-Schleifscheiben ist das Abschleifen alter Lacke möglich.

**Schleifmittel, Staubsack, Vliesbeutel oder Absaugung auf Anfrage.**


### Technische Daten:

**Bona®**


Leistung:	1,9 kW / 230 V
Drehzahl:	147 U/min
Schleifscheiben:	Ø 150 / 400 mm
Gewicht:	50 kg



Der multifunktionale Pad Drive kann mit unterschiedlichen Pads ausgestattet werden, die sich besonders zum Ölen, Reinigen und Polieren eignen. Er kann auch zum Grobschliff mit doppelseitigen Schleifscheiben und zum Zwischenschleifen und für den Feinschliff mit Gitterscheiben eingesetzt werden.



**doppelseitige Schleifscheibe**



**Gitterschleifscheibe**



**Pads zum Ölen, Reinigen und Polieren**

## Randschleifer Ø 180 mm



Der Randschleifer ist zum Schleifen von Fußbodenrändern, Nischen, Ecken und Treppen besonders gut geeignet, da die integrierte, leistungsstarke Leuchte das Schleifen selbst an schlecht sichtbaren Stellen ermöglicht. Zudem verfügt dieser Randschleifer über eine sehr wirksame Staubabsaugung und eine elektronische Anlaufstrombegrenzung.

**Schleifmittel, Staubsack, Vliesbeutel oder Absaugung auf Anfrage.**

### Technische Daten:

**Bona®**

Leistung:	2 kW / 230 V
Drehzahl:	3.000 U/min
Schleifscheiben:	Ø 178 mm
Gewicht:	14,5 kg